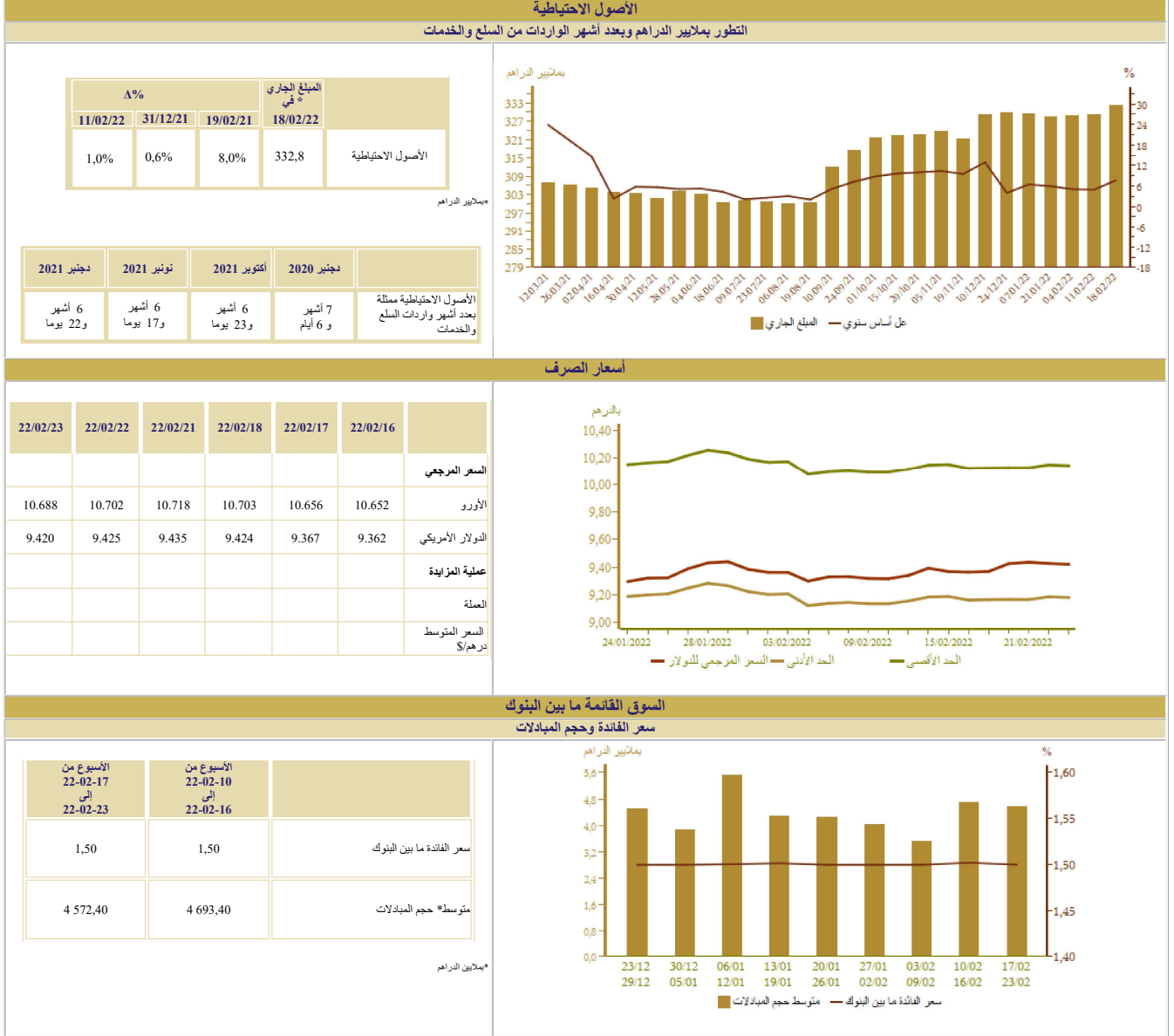


## المؤشرات الأسبوعية

الأسبوع الممتد من 17 إلى 23 فبراير 2022



## السوق النقدية

### تدخلات بنك المغرب

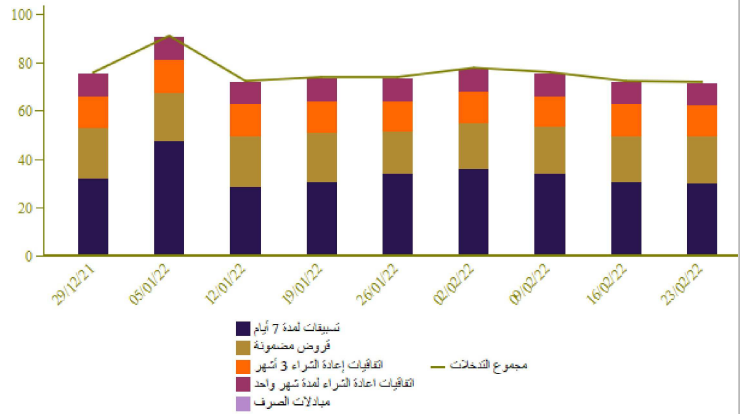
الأسبوع من 22-02-17 إلى 22-02-23	الأسبوع من 22-02-10 إلى 22-02-16	المبالغ بملايين الدراهم
72 370	72 720	تدخلات بنك المغرب
72 370	72 720	تسهيلات بمبادرة من بنك المغرب
30 060	30 410	تسهيلات لمدة 7 أيام
9 418	9 418	اتفاقيات إعادة الشراء لمدة شهر واحد
		مبادلات الصرف
13 234	13 234	اتفاقيات إعادة الشراء 3 أشهر
430	430	البرنامج الممتدج لدعم وتمويل المقاولات
19 228	19 228	قروض مضمونة
		تسهيلات بمبادرة من البنوك
		تسهيلات لمدة 24 ساعة
		تسهيل الإيداع لمدة 24 ساعة

نتائج التسهيلات لمدة 7 أيام بناء على طلب العروض 22/02/23 بملايين الدراهم

33 130

المبلغ المكتتب

بملايين الدراهم

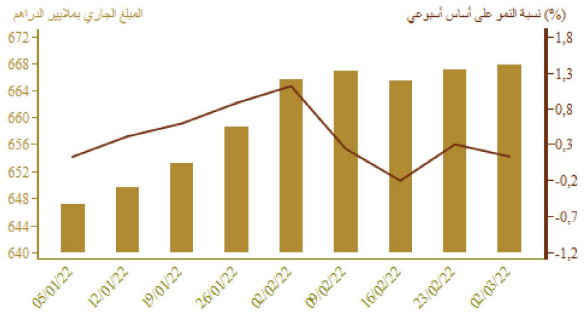


## سوق الأذونات بالمزايدة

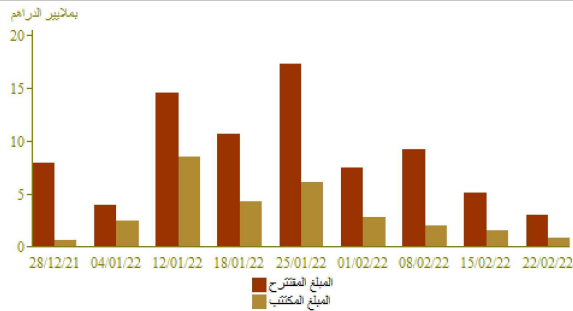
### المبلغ الجاري لأذونات الخزينة

الأذونات بالمزايدة ليوم 22-02-22		التسديدات*	الأجل
الامتيازات*	سعر القاعدة	من 22-02-24 إلى 22-03-02	
		400	13 أسبوعا
			26 أسبوعا
			52 أسبوعا
350	1,79		سنتان
			5 سنوات
557	2,41		10 سنوات
			15 سنة
			20 سنة
			30 سنة
907		400	المجموع

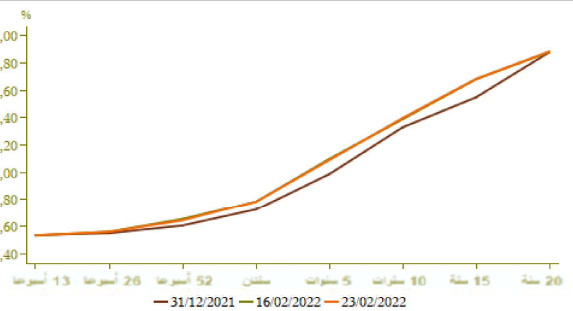
\*بملايين الدراهم



## نتائج عمليات المزايدة



## منحنى أسعار الفائدة في السوق الثانوية

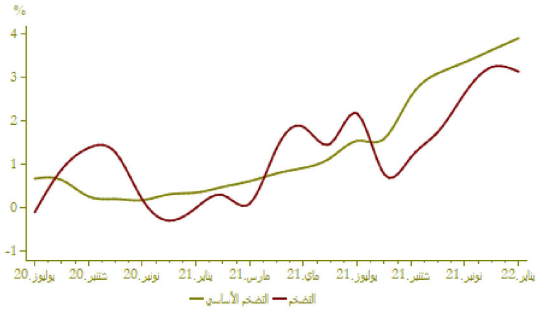


## التضخم

### تطور التضخم على أساس سنوي (%)

Δ (%)			
يناير 2022	ديجنبر 2021	يناير 2020	
3,1	3,2	0,0	*مؤشر أسعار الاستهلاك
3,9	3,6	0,4	**مؤشر التضخم الأساسي

المصدر: (\*) المندوبية السامية للتخطيط  
(\*\*) بنك المغرب



## أسعار الفائدة

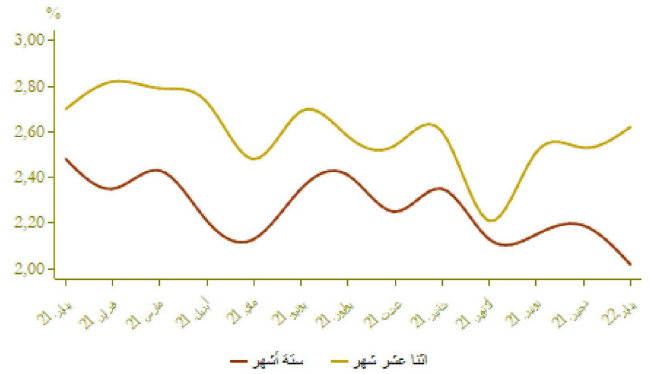
### أسعار الفائدة الدائنة (%)

النصف الأول من 2022	النصف الثاني من 2021	
1,05	1,03	الحسابات على الدفتر - سعر الفائدة الأدنى

يناير 2022	ديجنبر 2021	نونبر 2021	أسعار الفائدة الدائنة (%)
2,02	2,19	2,15	ودائع ستة أشهر
2,62	2,53	2,51	ودائع اثنا عشر شهرا

فصل 4-2021	فصل 3-2021	فصل 2-2021	أسعار الفائدة المدنية (%)
4,44	4,35	4,32	المجموع
5,16	5,20	5,19	قروض للأفراد
4,24	4,24	4,26	قروض الإسكان
6,47	6,51	6,64	قروض الاستهلاك
4,26	4,17	4,04	قروض الشركات
			حسب الهدف الاقتصادي
4,06	3,95	3,96	تسهيلات الخزينة
4,58	4,84	4,13	قروض التجهيز
5,78	5,71	5,59	قروض العقار
			حسب حجم الشركة
4,88	4,98	4,83	الشركات الصغيرة جدا والصغيرة والمتوسطة
4,01	3,83	3,71	الشركات الكبرى

المصدر: البيانات الواردة في البحث العملي الذي يتخذه بنك المغرب لدى النظام البنكي

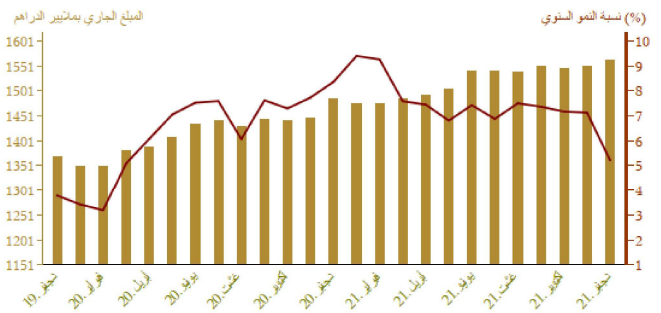


## مجمعات النقد والتوظيفات المسائلة

### تطور المجموع م3

Δ (%)		المبلغ الجاري * في نهاية ديجنبر 2021	
ديجنبر 2021	ديجنبر 2020		
6,5	0,2	320,2	العملة الائتمانية
6,7	3,9	766,6	العملة الكتابية
6,6	2,8	1 086,8	م1
2,8	0,5	174,1	التوظيفات تحت الطلب م2-م1
6,1	2,5	1 261,0	م2
1,8	-6,0	301,8	أصول نقدية أخرى م3-م2
5,2	0,7	1 562,7	م3
8,3	-0,7	862,6	مجموع التوظيفات المسائلة
3,2	2,5	330,8	الأصول الاحتياطية
-21,2	-29,1	25,4	صافي الأصول الأجنبية لمؤسسات الإيداع الأخرى
14,4	-1,8	273,9	الديون الصافية على الإدارة المركزية
4,5	1,2	1 182,4	القروض المقدمة للاقتصاد

\* بمليار درهم

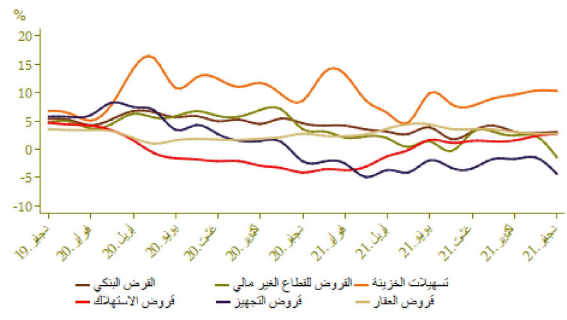


توزيع القرض البنكي حسب الغرض الاقتصادي

A (%)		المبلغ الجاري* في نهاية 2021	
ديجنبر 2020	ديجنبر 2021		
10,3	1,2	227,2	تسهيلات الخزينة
2,7	0,9	292,0	قرروض العقار
2,7	-0,2	55,7	قرروض الاستهلاك
-4,4	-4,0	172,1	قرروض التجهيز
2,2	18,7	157,8	ديون مختلفة على الزبناء
4,0	-1,6	83,5	ديون معقولة الأداء
3,0	2,2	988,2	القرض البنكي
3,4	-0,2	844,8	القرروض للقطاع الغير مالي

\*ملايير الدراهم

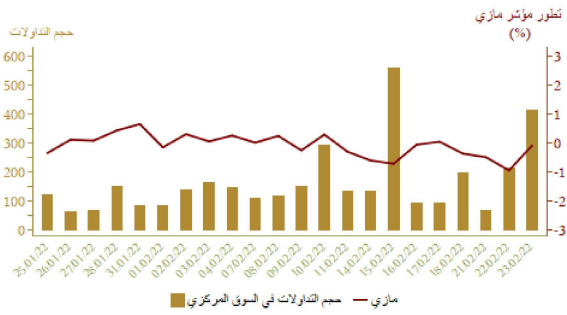
تطور القرض البنكي حسب الغرض الاقتصادي على أساس سنوي



مؤشرات بورصة القيم  
تطور مؤشر مازي وحجم التداولات

A %			الأسبوع		
22/02/23 21/12/31	22/02/23 22/01/21	22/02/23 22/02/16	من 22/02/17 الى 22/02/23	من 22/02/10 الى 22/02/16	
1,13	-1,99	-1,82	13 509,67	13 760,26	مؤشر مازي نهاية الفترة
			203,62	303,98	الحجم* المتوسط لتداولات الأسبوع
1,69	-1,61	-1,75	702 414,99	714 927,94	الرسملة* نهاية الفترة

\*ملايين الدراهم  
المصدر: بورصة الدار البيضاء.



المالية العمومية

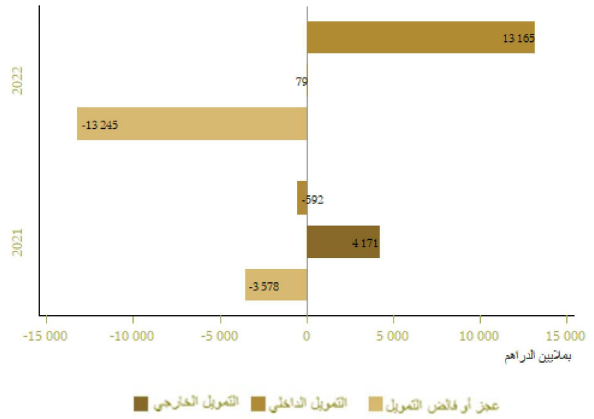
وضعية الخزينة

A (%)	يناير 2022	يناير 2021	المبالغ بملايين الدراهم
3,5	25 055	24 199	*المعاقل العادية
7,7	24 588	22 820	منها الموارد الجبائية
16,4	39 972	34 331	التفقات الإجمالية
13,2	37 306	32 946	التفقات الإجمالية دون احتساب المقاصة
92,5	2 666	1 385	المقاصة
15,9	25 040	21 609	التفقات العادية دون احتساب المقاصة
6,2	10 762	10 135	الأجور
31,9	10 489	7 952	السلع والخدمات الأخرى
-20,7	640	808	فوائد الدين
16,0	3 149	2 714	التحويلات للجماعات الترابية
	-2 652	1 205	الرصيد العادي
8,2	12 266	11 337	نفقات الاستثمار
	14 450	12 715	رصيد الحسابات الخاصة للخزينة
	-467	2 582	قفض أو عجز الميزانية
	173	3 390	**الرصيد الأولي
	-12 778	-6 161	تغير العمليات قيد الأداء
	-13 245	-3 578	عجز أو قفص التمويل
	79	4 171	التمويل الخارجي
	13 165	-592	التمويل الداخلي

\*مع احتساب التدبيرية على القيمة المضاعفة للجماعات الترابية ودون احتساب موارد الخوصصة.  
\*\*معدل رصيد الميزانية دون احتساب تكاليف فوائد الديون.  
المصدر: وزارة الاقتصاد والمالية.

تمويل الخزينة

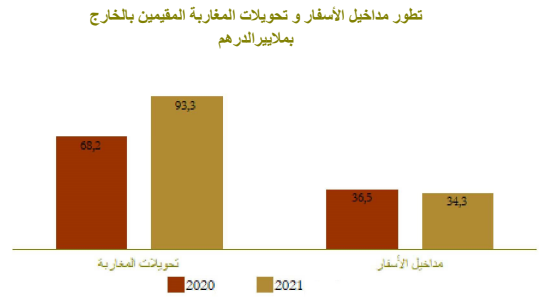
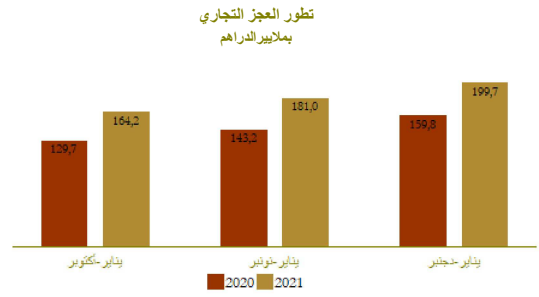
ينابيع



## الحسابات الخارجية

Δ (%)	المبلغ بملايين الدراهم		
	2021	2020	
24,3	326 902,0	263 089,0	الصادرات الإجمالية
57,1	79 893,0	50 869,0	صادرات الفوسفات ومشتقاته
15,9	83 783,0	72 283,0	صادرات قطاع السيارات
24,5	526 647,0	422 861,0	الواردات الإجمالية
12,5	123 821,0	110 069,0	مواد التجهيز
51,6	75 639,0	49 878,0	واردات المواد الطاقية
29,7	123 206,0	95 015,0	السلع الاستهلاكية
25,0	199 745,0	159 772,0	العجز التجاري الإجمالي
	62,1	62,2	نسبة (%) تغطية الصادرات للواردات
-6,0	34 273,0	36 458,0	مداخيل الأسفار
36,8	93 255,0	68 185,0	تحويلات المغاربة المقيمين بالخارج
20,5	20 176,0	16 744,0	تدفقات الاستثمارات الأجنبية المباشرة الصافية

المصدر: مكتب الصرف



## الحسابات الوطنية

تطور الناتج الداخلي الإجمالي على أساس سنوي

Δ (%)	بملايين الدراهم		
	2021-3	2020-3	
7,8	253,9	235,6	الناتج الداخلي الإجمالي بالأسعار الثابتة
17,7	31,6	26,8	القيمة المضافة للقطاع الفلاحي
6,4	187,3	175,9	القيمة المضافة للقطاع غير الفلاحي
10,9	301,1	271,5	الناتج الداخلي الإجمالي بالأسعار الجارية

المصدر: المندوبية السامية للتخطيط

